



威胜集团  
Wasion Group

致力成为全球能源计量与能效管理专家

Striving to be a global expert of energymetering and energy efficiency management

A large blue graphic illustration featuring various energy-related icons: wind turbines, a lightbulb, a sun, a hand holding a tablet, a globe, and a location pin. The text is overlaid on this graphic.

DSZY331/DTZY341-G  
三相费控智能电能表

产品说明书

[www.wasion.com](http://www.wasion.com)

400-677-6688

## 1.1 概述

DTZY341-G/DSZY331-G型三相费控智能电能表是威胜集团有限公司研制生产的新一代智能型高科技电能计量产品，符合 GB/T17215.321-2021、GB/T17215.323-2008 和 DL/T614-2007 等电能表有关标准，采用 DL/T645-2007 (645 协议) 通信规约，该电能表具有有无功计量，物联网 4G 通信，远程控制等功能。

## 1.2 技术参数

### 1.2.1 主要技术参数

项目	技术要求
参比电压	3×220V/380V, 3×57.7V/100V, 3×100V
参比电流	1.5(6)A/ 0.015-0.075(6)A 5(60)A/0.2-0.5(60)A 10(100)A/ 0.4-1(100)A
正常工作范围	单相 85% Un~ 130% Un, 合相 60%Un~ 130%Un
辅助电源	交/直流 100V~240V(当电表具备时)
测量范围	电压：三相 80%Un~ 130%Un
准确度等级	有功 0.5S 级/C 级、1 级/B 级；无功 2 级
运营商	移动、联通、电信
工作温度	-25℃~60℃
极限工作温度	-40℃~70℃
相对湿度	≤95%（无凝露）
频率范围	(50±2.5)Hz
功耗	<1.5W, 6VA
MTBF	≥1×10 <sup>5</sup> h
时钟电池寿命	连续工作时间≥5 年
设计寿命	10 年

### 1.2.2 安装尺寸

外形尺寸	长×宽×厚=290mm×170mm×85mm
------	------------------------

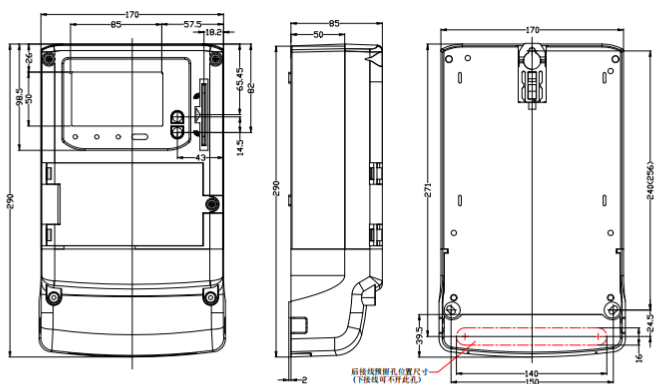


图 1：安装尺寸图

### 1.2.3 主端子接线图（具体以实物为准）

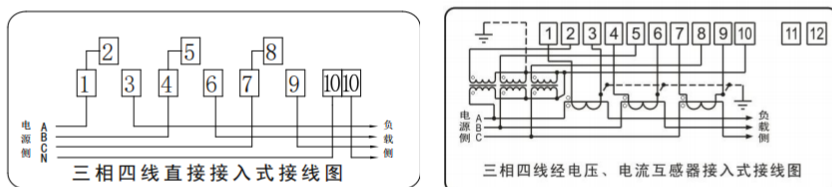


图 2：主端子接线图

### 1.2.4 辅助端子接线图（具体以实物为准）

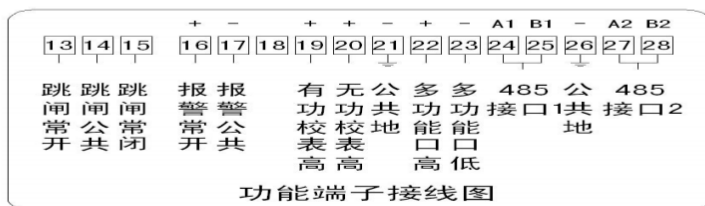


图 3：辅助端子排列图

## 2、仪表基本功能

分时计量功能、跨月结算、监测与事件记录功能、最大需量功能、485 与红外通信功能、通信模块功能（物联网 4G）、低功耗功能、冻结功能、阀控功能、液晶显示功

能。

### 2.1.1 显示图解：

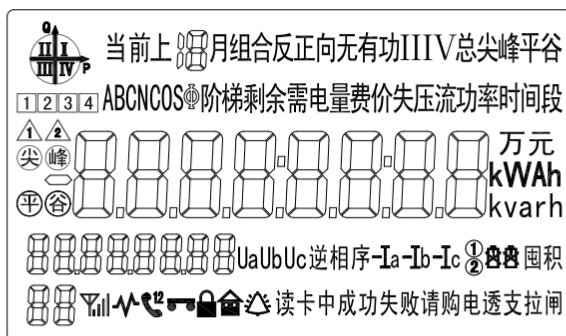












图 4：液晶全屏图

项目	液晶上显示内容	含义说明
电能		数据显示行，显示各种记录数据。显示电能数据时，若小数位数为0，将显示6位整数、0位小数；小数位数为1时，将显示6位整数、1位小数。若小数位数为2，将显示6位整数、2位小数；小数位数为3时，将显示5位整数、3位小数。每屏显示1个时段的电能
四象限	  I                  II	指示电表工作在第几象限。如图所示分别为电表工作在 I、II、III、IV 象限

		 	III IV	
无功组合方式 (注)		 I、II	 I、IV	无功组合方式指示，显示组合无功电能时，相应象限组合闪烁。左图分别为 I、II，I、IV，I、III，II、IV 象限组合无功的显示图例。
		 I、III	 II、IV	
历史月电能	上12	查看历史数据时显示“上1~12”月数据		
功率因数	COSΦ	功率因数提示符，单独显示“Φ”时为相角提示符		
费率显示	总	电能数据费率提示符，总电能显示时用“总”字提示		
	尖峰平谷	当前费率提示为“尖峰平谷”		
阶梯显示	1 2 3 4	指示当前运行哪一个阶梯电价		
主副时段或第1、2套费率提示	① ②	① ②代表主、副时段或第1、2套费率电价		

阶 梯 表 提 示		 表示运行在当前套阶梯，  表示有待切换的阶梯
计 量 单 位	<b>kWAh</b>  <b>kvarh</b>	有功: kWh, 无功:kvarh
金 额 单 位	<b>元</b>	显示金额时, 显示“元”作为提示.
通 信 状 态 提 示	  	红外通信标志, 如果同时显示“1”表示第一路 RS485 通信 显示“2”表示第二路 RS485 通信  模块通信标志
逆 相 序	<b>逆相序</b>	逆相序提示符, 当发生逆相序时闪烁显示
电 池 容 量 报 警		标识  为时钟电池低容量报警  标识  为停电抄表电池低容量报警
各 相 电 压 提 示	<b>Ua Ub Uc</b>	Ua、Ub、Uc 分别对于 A、B、C 相电压, 某相失压时, 该相对应的字符闪烁; 三相都处于分相失压状态、或全失压时, Ua、Ub、Uc 同时闪烁; 断相时对应相的字符不显示; 掉电时 Ua、Ub、Uc 均不显示。三相三线表不显示 Ub。
各 相 电 流 提 示	<b>Ia Ib Ic</b>	Ia、Ib、Ic 分别对于 A、B、C 相电流。某相失流时, 该相对应的字符闪烁; 某相断流或断相时不显示, 当失流和断流或断相同时存在时, 优先显示失流状态; 掉电时 Ia、Ib、Ic 均不显示。某相功率反向时, 显示该相对应符号前的“-”。

红 外 认 证 有 效 指 示		红外认证有效指示
报 警		报警提示符，有事件时闪烁
实 验 室 状 态		公钥状态时提示，私钥状态消失。
电 能 表 挂 起 指 示		电能表挂起指示
继 电 器 状 态	<b>拉闸</b>	继电器跳闸状态指示(跳闸指示灯同步提示)
囤积	<b>囤积</b>	CPU 卡的当前购电金额加电能表的当前剩余金额（电量）超过设定的囤积金额（电量）限值时的状态指示
透支	<b>透支</b>	剩余金额（电量）低于 0 时指示
请 购 电	<b>请购电</b>	剩余金额低于报警金额（电量）时闪烁
卡 处 理 状 态	<b>读卡中成功失败</b>	1. 插卡时提示“读卡中”，2. 卡处理成功时提示“读卡成功”，3. 卡处理失败时提示“读卡失败”
显 示 代 码		在液晶的左下方。上排显示轮显/键显数据对应的数据标识，下排显示轮显/键显数据在对应数据标识的组成序号，具体参见《DL/T 645-2007 多功能电能表通信协议》



电能的方 向	反正向	电能的方向显示提示显示成“正向”或“反向”
-----------	-----	-----------------------

**2.1.2、常用显示代码（摘录 DL/T645-2007）：**

显示类别	显示代码	显示内容
	DL/T645-2007 数据标识	X: 总=0, 费率 1=1, 费率 2=2, ……，依次类推
电量类	0000X00	(当前)组合有功费率 X 电能
	0001X00	(当前)正向有功费率 X 电能
	0002X00	(当前)反向有功费率 X 电能
	0003X00	(当前)组合无功 1 费率 X 电能
	0004X00	(当前)组合无功 2 费率 X 电能
显示类别	显示代码	显示内容
	DL/T645-2007 数据标识	X: 总=0, 费率 1=1, 费率 2=2, ……，依次类推
需量类	0101X00	(当前)正向有功费率 X 最大需量及发生时间
	0102X00	(当前)反向有功费率 X 最大需量及发生时间
	0103X00	(当前)组合无功 1 费率 X 最大需量及发生时间
	0104X00	(当前)组合无功 2 费率 X 最大需量及发生时间
	02800004	当前有功需量
	02800005	当前无功需量
显示类别	显示代码	显示内容
	DL/T645-2007 数据标识	
测量类	0201X00	分相电压 (X: A=1, B=2, C=3)
	0202X00	分相电流 (X: A=1, B=2, C=3)
	0203X00	瞬时有功功率 (X: 总=0, A=1, B=2, C=3)
	0204X00	瞬时无功功率 (X: 总=0, A=1, B=2, C=3)
	0205X00	瞬时视在功率 (X: 总=0, A=1, B=2, C=3)
	0206X00	功率因数 (X: 总=0, A=1, B=2, C=3)
	0207X00	相角 (X: A=1, B=2, C=3)
显示类别	显示代码	显示内容
	DL/T645-2007 数据标识	
事件记录	100X0001	失压次数 (X: 总=0, A=1, B=2, C=3)
	100X0002	失压累计时间 (X: 总=0, A=1, B=2, C=3)
	10000101	最近 1 次失压发生时刻
	10000201	最近 1 次失压结束时刻
	110X0001	欠压总次数 (X: A=1, B=2, C=3)
	110X0002	欠压总时间 (X: A=1, B=2, C=3)
	120X0001	过压总次数 (X: A=1, B=2, C=3)
	120X0002	过压总时间 (X: A=1, B=2, C=3)
	130X0001	断相总次数 (X: A=1, B=2, C=3)
	130X0002	断相总事件 (X: A=1, B=2, C=3)
	180X0001	失流总次数 (X: A=1, B=2, C=3)
	180X0002	失流总时间 (X: A=1, B=2, C=3)
	0310000X	电压合格率统计数据 (X: 本月=0, 上 1 月=1, 上 2



### 3 使用注意事项

- 安装时应将接线端子拧紧，并且将表计挂牢在坚固耐火、不易振动的屏上。
  - 当外接负载超过辅助端子的输出能力时，应接中间继电器，以防损坏电表。
  - 对于通过接线盒连接仪表的安装和卸除，应通过接线盒确保在电网隔离情况下进行，且由取得相关安全资质的人员操作；对于未经接线盒连接仪表的安装和卸除，应由取得相关安全资质的人员操作，同时防止触电和相间短路。
  - 仪表在实验室去除端盖或上盖后，如果上电，其端子或导体带有危险电压，因此，**不允许用户进行去除上盖的带电操作**；如用户需在去除端盖后带电操作，需提供保护的屏障或措施，且由技术熟练的、具有安全资质的人员操作。
  - 仪表安装过程中应使用满足相关电气规格要求的电缆类型、截面积尺寸以及接头要求，同时使用相应的力矩拧紧螺钉。
  - 仪表液晶上显示“”表示时钟电池欠压；当液晶出现“”表示停电抄表电池欠压，**对于时钟电池问题，用户需及时通知厂家解决处理。对于停电抄表电池问题，用户应及时更换新电池；**
  - 仪表的以下电路为带危险电压电路，现场运行中需根据相关安全规范进行防护：
    - 直接连接仪表的电压回路；
    - 零线电路
    - 直接连接仪表的电流回路
    - 中继/控制开关以及报警输出的电压回路；
    - 连接到电源电路的辅助电源电路；
  - 接线后应将端盖铅封，建议将面盖铅封。
- RS485 接入时,建议选用三芯屏蔽线，其三芯将终端与表计 A、B、通信地相连，屏蔽层单端可靠接入保护地中。

### 4 运输贮存

仪表应存放在温度为-25℃~70℃、湿度<85%的环境中，并且应在原包装的条件下放置，叠放高度不超过 5 层。电表在包装拆封后不宜储存。保存仪表的地方应清洁，且空气中不应含有足以引起腐蚀的有害物或气体。

电表运输和拆封不应受到剧烈冲击，应根据 GB/T13384-2008《机电产品包装通用技术条件》的规定运输和储存。

## 5. 质保条款

5.1 我司产品严格按照国家相关标准进行研发、设计、制作与销售，产品质量符合国家规范。

5.2 除本承诺（第四条）规定之外，我司自产品售出之日起提供 1 年包换、2 年包修、5 年保修的质量保证承诺。

5.3 质量保证期内，若产品存在经我司质量部门确认或权威机构鉴定属于质量故障的缺陷，我司将严格按照承诺对缺陷产品进行更换或维修，产品若超出质量保证期，我司将按产品设计使用寿命提供 10 年的维修保养，配件人工等售后费用按售后服务发生时的市场价格据实收取。

### 5.4 产品免责条款：

若以下情形之一导致产品故障，我司有权不予提供质保服务：

- 1、产品超出设计使用最长寿命；
- 2、产品未严格按照《产品说明书》及国家规定进行正确安装、操作或保养；
- 3、用户自行对产品进行改装或调整，生产厂家铅封不完整或已损坏；
- 4、非我司销售部门正规销售产品，或我司不能判定其产品为原厂家生产或涉嫌倒货窜货、假冒伪劣等情形；
- 5、不可抗力等法律法规规定的生产者免责情形。

5.5 我司拥有上述承诺的最终解释权，并有权合理地单方变更或终止本条款，如有更新，将以更新内容为准。

## 6. 其它说明

本产品使用说明书将随产品技术升级而更新，若有更新，恕不另行通知。如说明书与您购买的电能表存在差异，请以实际产品为准。如您对说明书有疑义或建议，请与我公司联系，我公司专业人员将给您满意的回复，最后衷心感谢选用我公司电能表产品。



地址：长沙市高新技术开发区桐梓坡西路 468 号

免费服务热线： 400-677-6688

传真：0731-88619555

邮编：410205

网站：<http://www.wasion.com>